



# CONGRESO INTERNACIONAL DE SALVAMENTO Y SOCORRISMO, 2012

PRESENTACIÓN ONLINE EN ESPAÑOL



## ¿Por que quiero ser socorrista?

Abraldes, JA.<sup>1</sup> y Rodríguez, N.<sup>2</sup>

<sup>1</sup>Universidad de Murcia, España

<sup>2</sup>Universidad Católica San Antonio de Murcia, España

<sup>3</sup>Federación de Salvamento e Socorrismo de Galicia, España

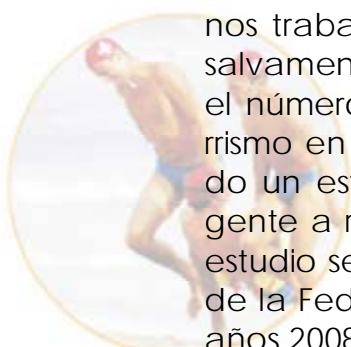
Contact email: Abraldes, JA.: [abraldes@um.es](mailto:abraldes@um.es)




### ¿Por que quiero ser socorrista?

#### Resumen

La actividad de salvamento y socorrismo es muy demandada en la sociedad actual. Tanto es así que, para el desempeño de algunos trabajos en seguridad acuática se obliga a tener formación en salvamento y socorrismo acuático. Año tras año no dejan de crecer el número de personas que realizan el curso de salvamento y socorrismo en las diferentes instituciones. Por este motivo, hemos planteado un estudio para conocer cuales son los motivos que llevan a la gente a realizar el curso de salvamento y socorrismo. La muestra del estudio se compuso de 292 alumnos que se matricularon en un curso de la Federación de Salvamento e Socorrismo de Galicia durante los años 2008, 2009 y 2010.



En su primer día de clase se les pasó un cuestionario para determinar los motivos por los que hacían el curso de salvamento. También se les preguntó sobre la importancia de sus motivos a través de una escala de Borg de 5 ítems. Se procedió a realizar un análisis descriptivo de los datos, obteniendo los porcentajes y frecuencias de cada motivo en función del sexo analizado. Entre los resultados más destacados podemos señalar que el 19,41% realiza el curso para conseguir un trabajo, el 16,69% por formación específica, el 15,16% por que le gusta el salvamento, el 11,77% para ganar dinero y el 9,31% por





# CONGRESO INTERNACIONAL DE SALVAMENTO Y SOCORRISMO, 2012

utilidad en su vida diaria. Existen otros motivos en los que se obtienen un menor porcentaje. Estos valores deben condicionar la formación profesional de los contenidos propios del curso. Además, resulta muy interesante conocer la importancia que se da a cada uno de los motivos, dado que dichos valores, reforzarán o disminuirán el valor de los porcentajes aquí mostrados.



Tabla 1. Motivos por los que ser socorrista.

Sexo	W	G	€	CV	For	Ut	Re	Na	Ay	Mo	Sol	Ot
Hombres	148	111	91	58	122	66	21	19	73	30	7	1
	19.81%	14.86%	12.18%	7.76%	16.33%	8.84%	2.81%	2.54%	9.77%	4.02%	0.94%	0.13%
Mujeres	144	117	86	68	129	74	27	24	55	25	7	1
	19.02%	15.46%	11.36%	8.98%	17.04%	9.78%	3.57%	3.17%	7.27%	3.30%	0.92%	0.13%
Total	292	228	177	126	251	140	48	43	128	55	14	2
	19.41%	15.16%	11.77%	8.38%	16.69%	9.31%	3.19%	2.86%	8.51%	4.54%	0.56%	0.09%

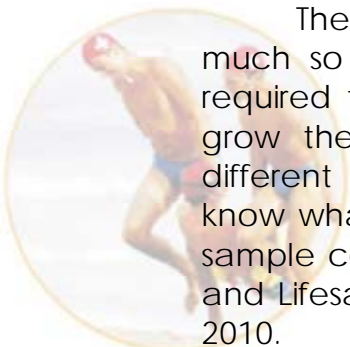
**Legenda:** (W) Trabajo. (G) Me gusta. (€) Dinero. (Cv) Curriculum. (For) Formación. (Ut) Utilidad. (Re) Responsabilidad. (Na) Actividad Natural. (Ay) Ayudar. (Mo) Motivación. (Sol) Sol. (Ot) Otro motivo.



## Why I want to be lifeguard?

### Abstract

The lifesaving activity is in high demand in today's society. So much so that, to carry out some work on water safety training is required to have on aquatic lifesaving. Year after year continue to grow the number of people performing the lifeguard course at different institutions. For this reason, we have proposed a study to know what the reasons are for to do the lifesaving course. The study sample consisted of 292 students who enrolled in a course of Rescue and Lifesaving Federation of Galicia during the years 2008, 2009 and 2010.



On their first day of class were given a questionnaire to determine the reasons that made the rescue course. They were also asked about the importance of their motives by a Borg scale of 5 items. It proceeded to make a descriptive analysis of the data, getting the percentages and frequencies for each reason analyzed according to sex. Between the most important results we note that the 19.41% in the grade for getting a job, 16.69% for specific training, the 15.16% that likes rescue, 11.77% to make money and 9.31% for use in everyday life. There are other reasons that are obtained in a lower





# CONGRESO INTERNACIONAL DE SALVAMENTO Y SOCORRISMO, 2012

percentage. These values must condition training for the contents of the course. Moreover, it is very interesting to know the importance given to each of the reasons given that these values will reinforce or will decrease the value of the percentages shown here.



Tabla 2. Why I want to be lifeguard?.

Sexo	W	G	€	CV	For	Ut	Re	Na	Ay	Mo	Sol	Ot
Hombres	148 19.81%	111 14.86%	91 12.18%	58 7.76%	122 16.33%	66 8.84%	21 2.81%	19 2.54%	73 9.77%	30 4.02%	7 0.94%	1 0.13%
Mujeres	144 19.02%	117 15.46%	86 11.36%	68 8.98%	129 17.04%	74 9.78%	27 3.57%	24 3.17%	55 7.27%	25 3.30%	7 0.92%	1 0.13%
Total	292 19.41%	228 15.16%	177 11.77%	126 8.38%	251 16.69%	140 9.31%	48 3.19%	43 2.86%	128 8.51%	55 4.54%	14 0.56%	2 0.09%

**Leyenda:** (W) work. (G) I Like. (€) Money. (Cv) Curriculum. (For) Formation. (Ut) Utility. (Re) Responsibility. (Na) Natural Activities. (Ay) Help. (Mo) Motivation. (Sol) Sum. (Ot) Other things.

